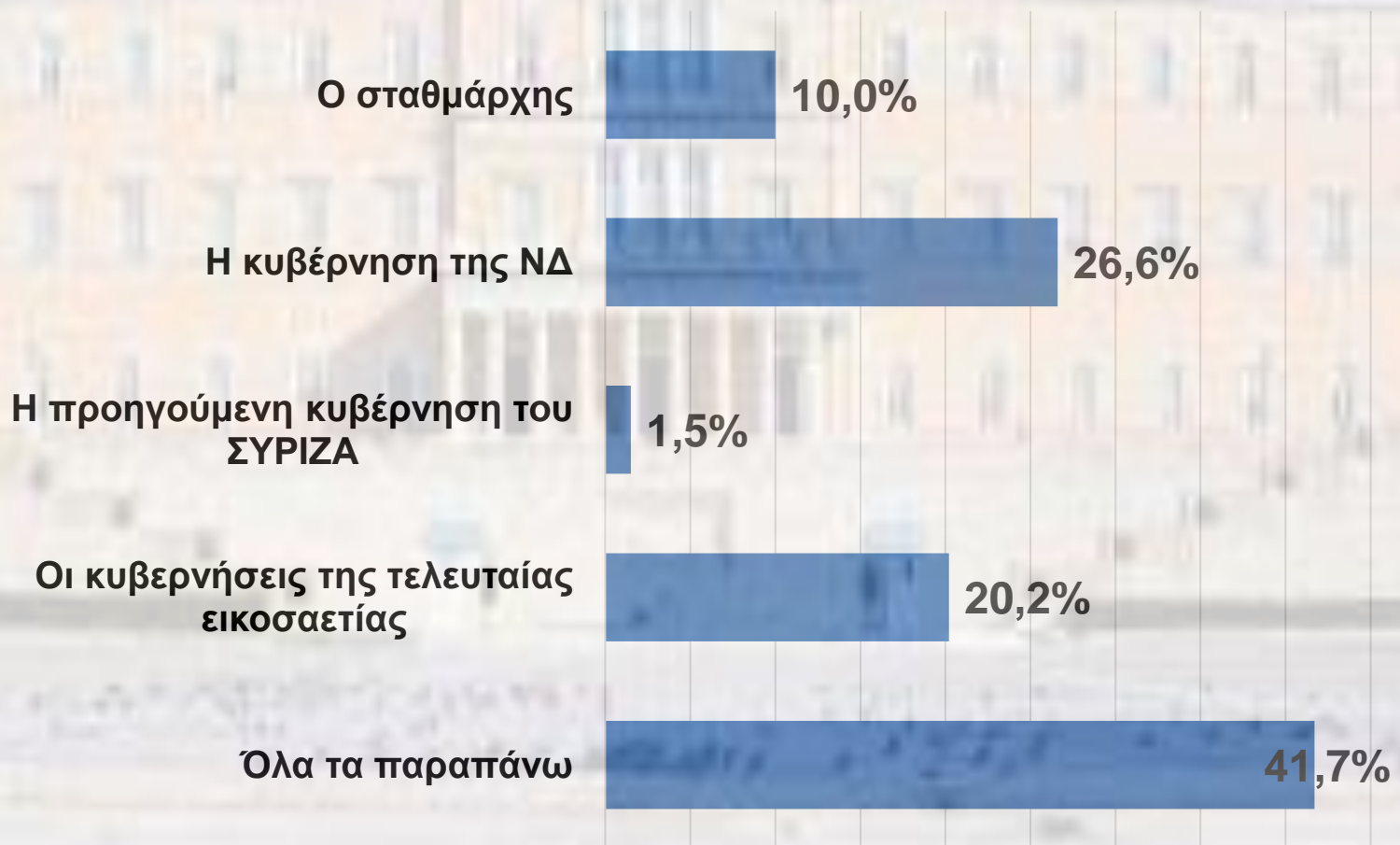


# Ταυτότητα της έρευνας

Εταιρεία : INTERVIEW   Δημοσκοπήσεις
Ανάθεση : Ιστότοπος Politic.gr
Σκοπός της έρευνας : Καταγραφή των απόψεων της κοινής γνώμης για επίκαιρα θέματα και πρόθεση ψήφου
Τύπος : Ποσοτική
Μέθοδος δειγματοληψίας : Στρωματοποιημένη, quotas σύμφωνα με τον πληθυσμό της κάθε διοικητικής περιφέρειας
Μέθοδος συλλογής στοιχείων : Τηλεφωνική(σταθερά και κινητά), με τυχαία επιλογή τηλεφωνικών αριθμών και online (panel), με ηλεκτρονικά δομημένο ερωτηματολόγιο
Μέγεθος Δείγματος : 1.305 άτομα ηλικίας 17+
Στατιστικό σφάλμα : +/-2,6%, σε διάστημα εμπιστοσύνης 95%
Περιοχή : Πανελλαδική
Ημερομηνία Διεξαγωγής : 6/3/ έως 9/3/2023
Σταθμίσεις : με βάση την ηλικία, το φύλο και τα αποτελέσματα των εθνικών εκλογών του 2019
Αρ. Μητρώου Ε.Σ.Ρ : 7 (επτά)/ Μέλος ESOMAR

*Τα ποσοστά δεν αποτελούν πρόβλεψη ψήφου, αλλά αποτύπωση των τάσεων της περιόδου διεξαγωγής της έρευνας*

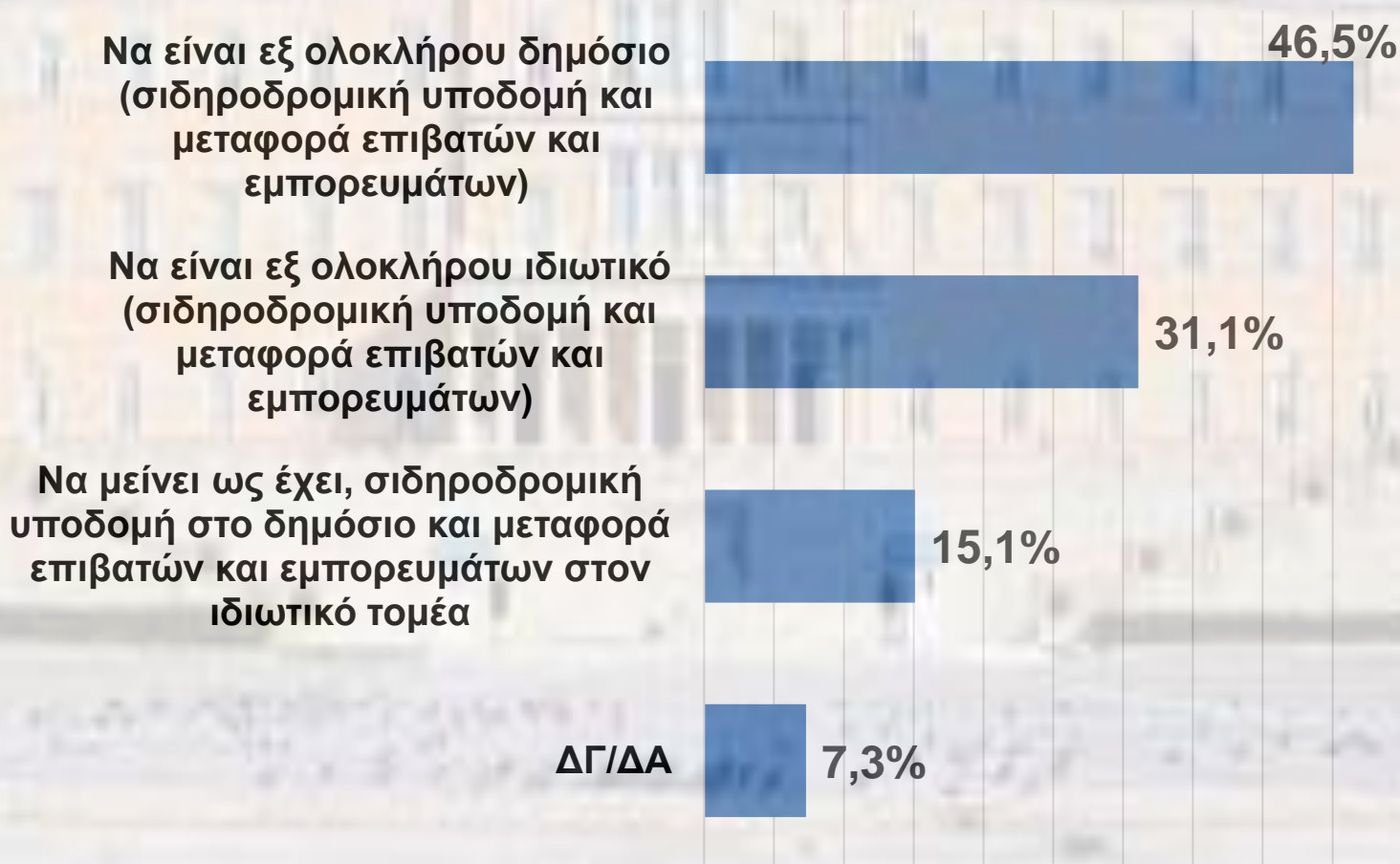
# Ποιος κατά την άποψή σας έχει την ευθύνη για το δυστύχημα στα Τέμπη;



Ποιο κατά την άποψή σας είναι το πρόβλημα που αν είχε λυθεί δεν θα είχε συμβεί το δυστύχημα;



# Κατά την άποψη σας, τι είναι καλύτερο για το μεταφορικό μέσο;



Εάν την επόμενη Κυριακή είχαμε εθνικές εκλογές, ποια είναι η προσωπική σας εκτίμηση για τα ποσοστά της Νέας Δημοκρατίας, του ΣΥΡΙΖΑ και του ΠΑΣΟΚ;



28.7%\*



26.4%\*



11.0%\*

2.3%

\* Τα ποσοστά απεικονίζουν τον Μέσο Όρο των απαντήσεων

Σε περίπτωση που δεν υπάρξει αυτοδυναμία, ποιον συνδυασμό κομμάτων θα προτιμούσατε για σχηματισμό κυβέρνησης;



3,0%



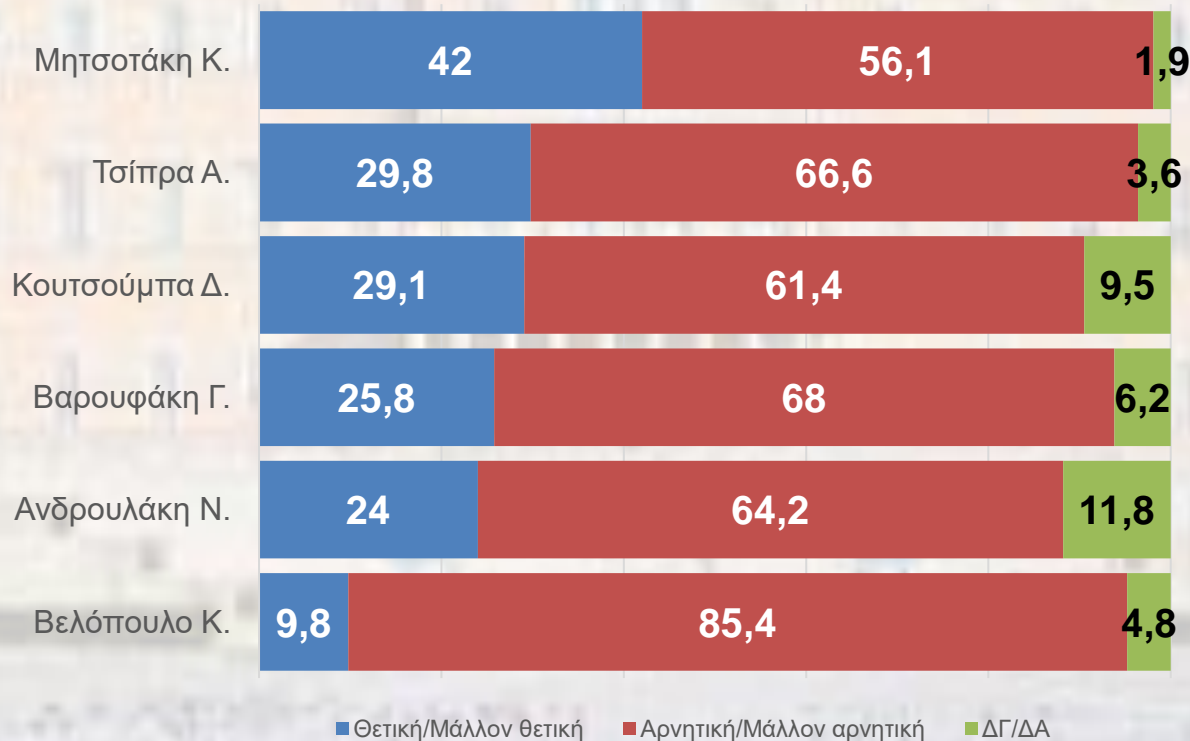
33.6%



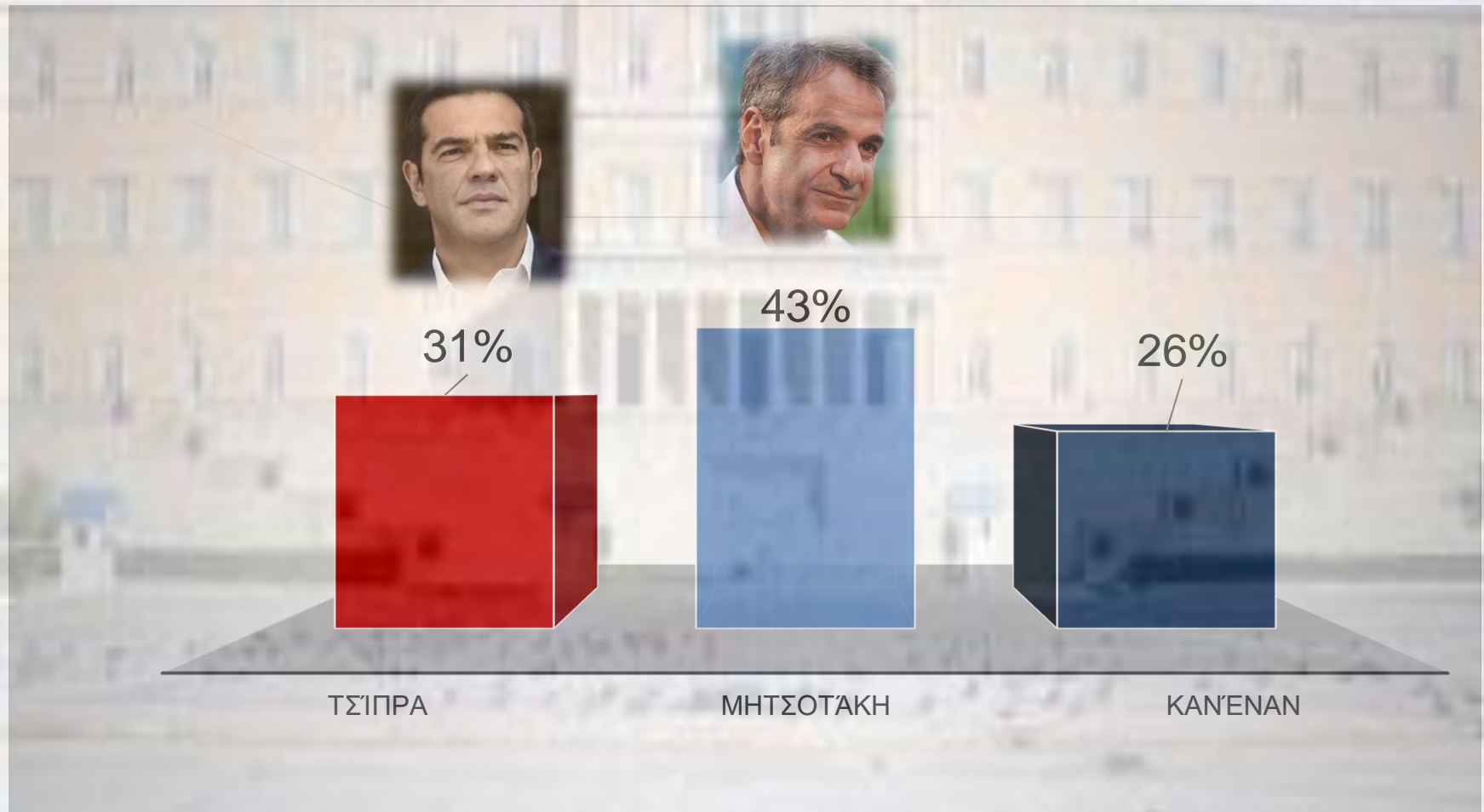
24.0%

Άλλο	32.7%
ΔΓ/ΔΑ	6.7%

Η άποψη σας για τους αρχηγούς των κομμάτων στην Βουλή, είναι :

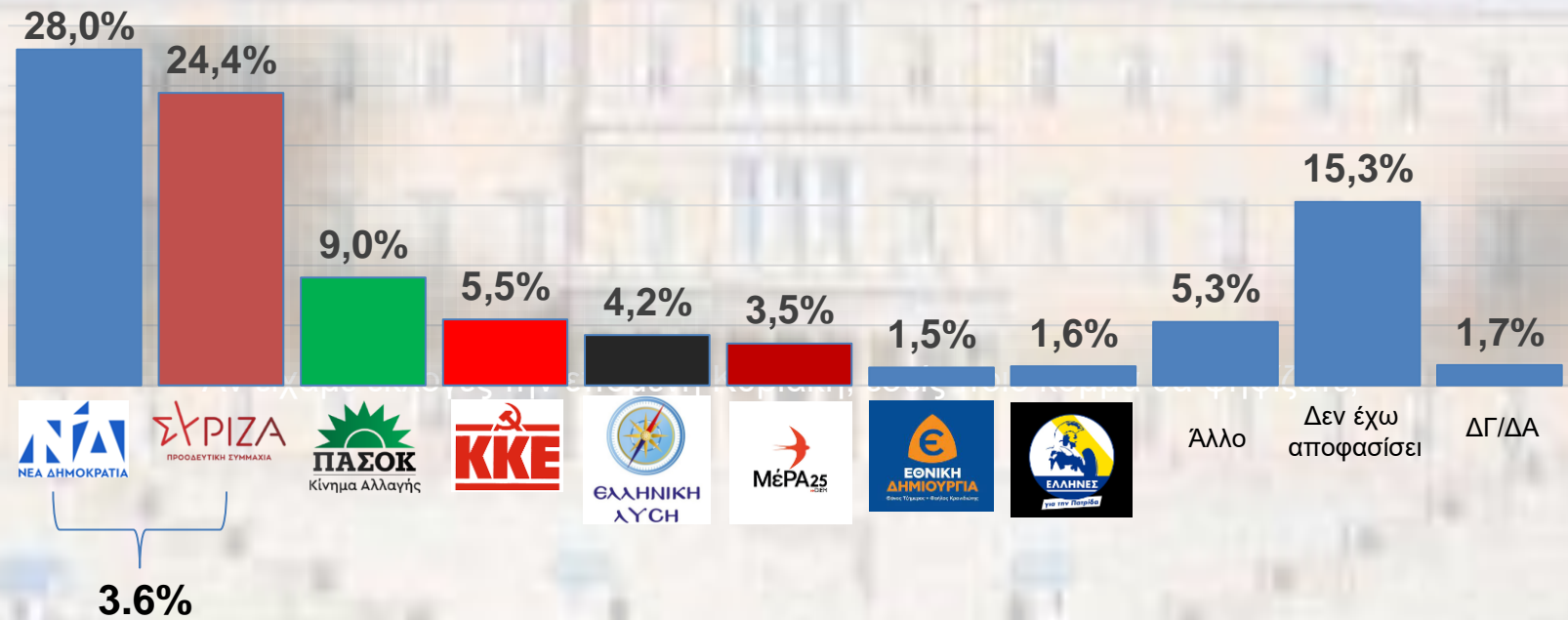


Μεταξύ του κ. Τσίπρα και του κ. Μητσοτάκη, ποιον από τους δυο θεωρείτε καταλληλότερο για Πρωθυπουργό;

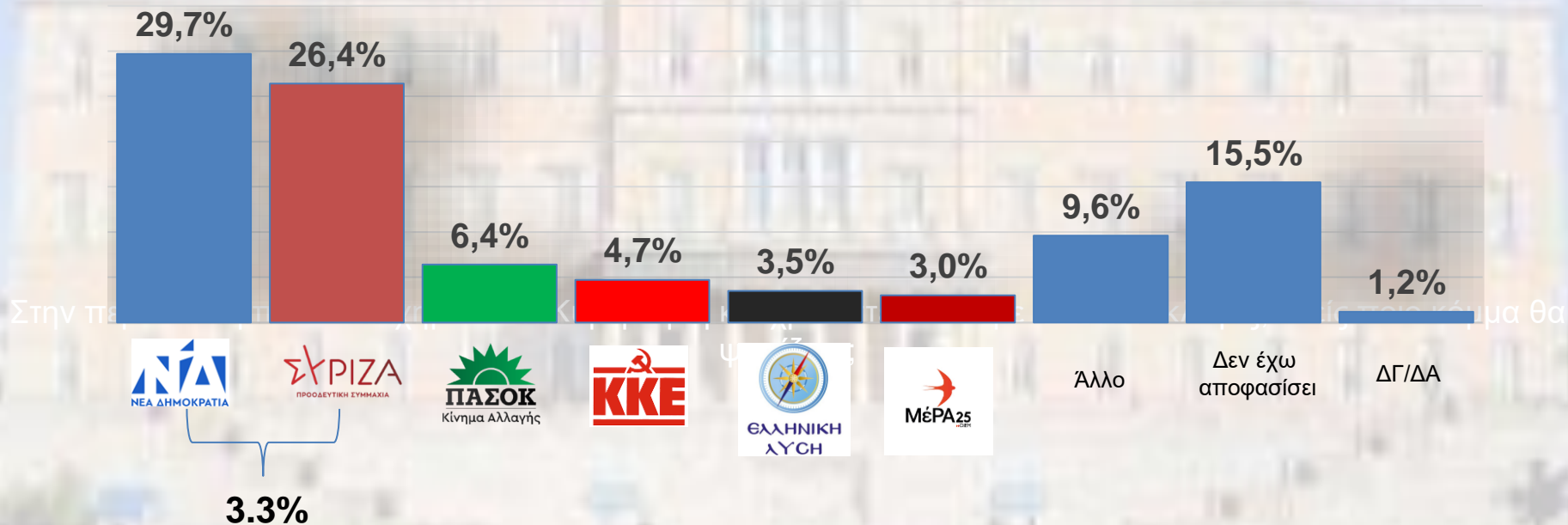




Αν είχαμε εκλογές την επόμενη Κυριακή, εσείς ποιο κόμμα θα ψηφίζατε;



Στην περίπτωση που δεν σχηματιστεί Κυβέρνηση και χρειαστεί να πάμε πάλι σε εκλογές, εσείς ποιο κόμμα θα ψηφίζατε;





### Διαχρονική εξέλιξη πρόθεσης ψήφου

