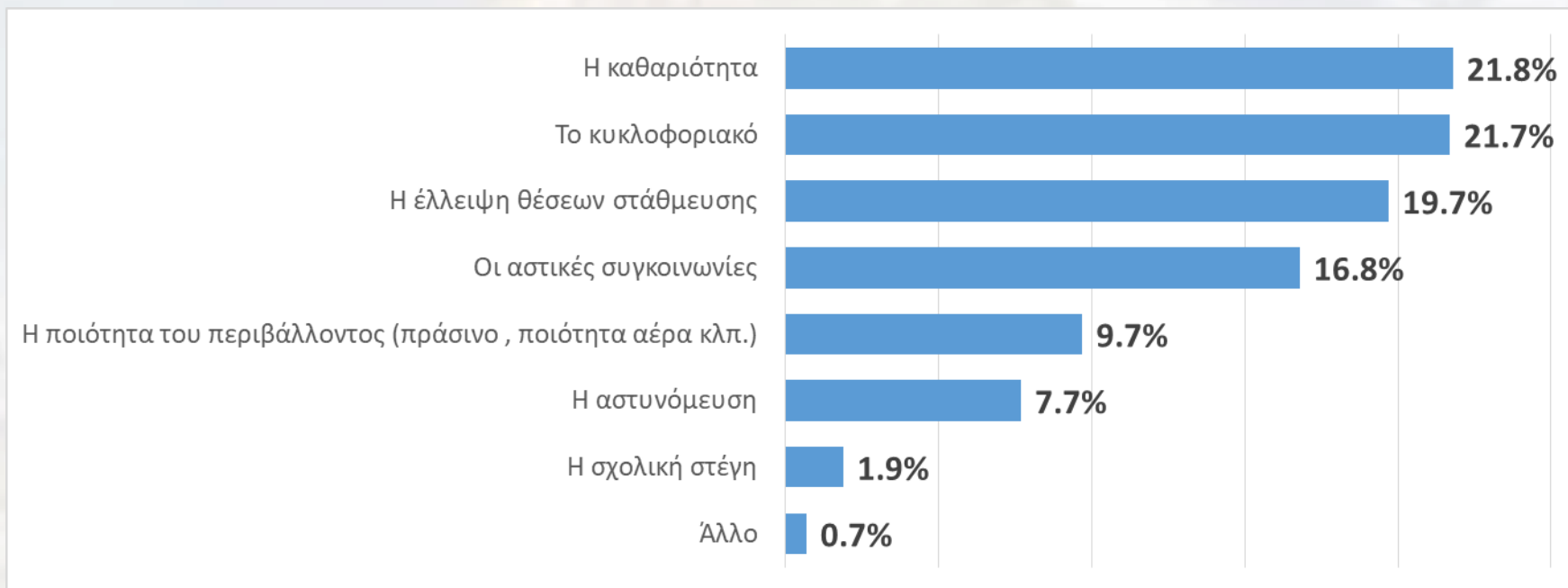


Ταυτότητα της έρευνας

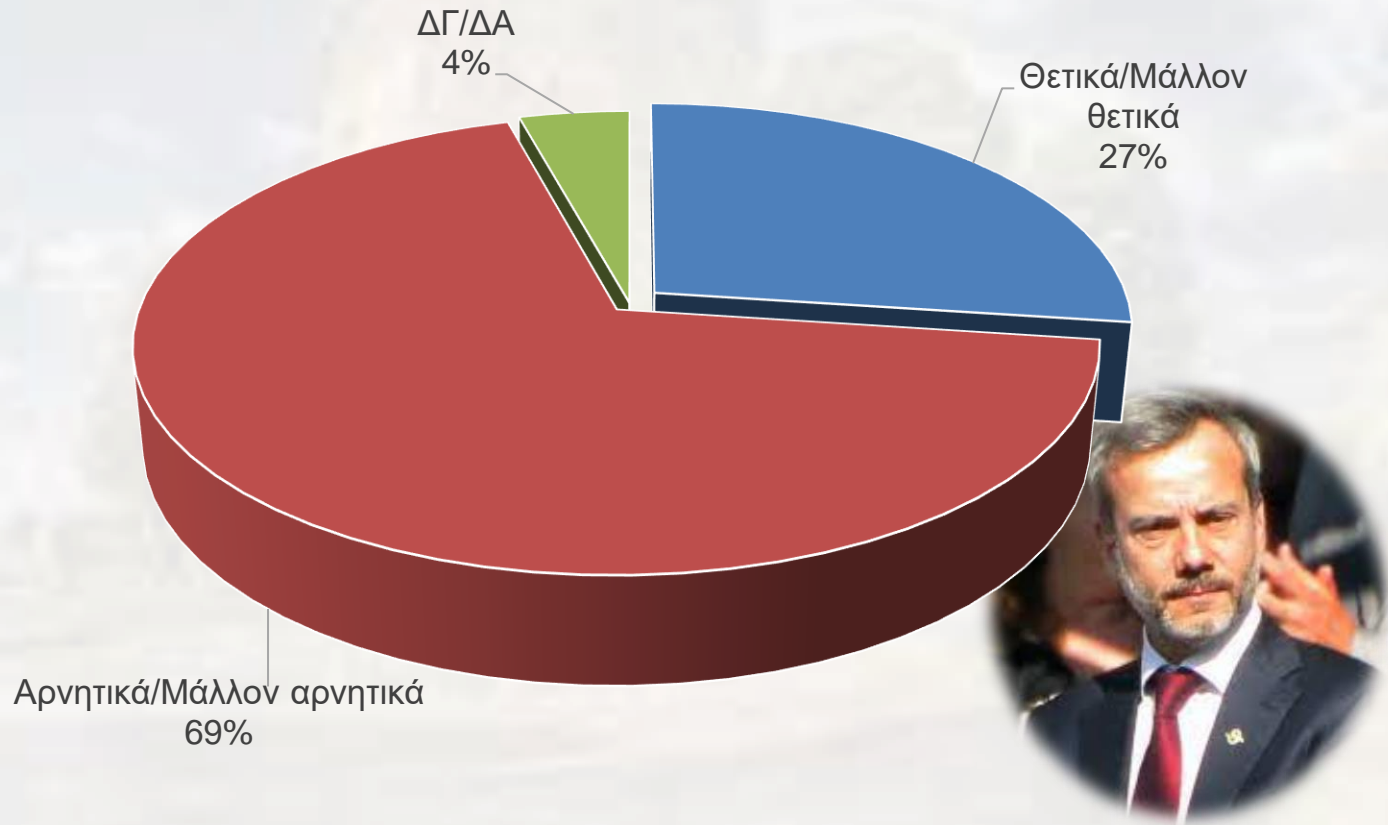
Εταιρεία : INTERVIEW Δημοσκοπήσεις
Ανάθεση : Ιστότοπος Politic.gr
Σκοπός της έρευνας : Καταγραφή των απόψεων της κοινής γνώμης για επίκαιρα θέματα και πρόθεση ψήφου
Τύπος : Ποσοτική
Μέθοδος δειγματοληψίας : Στρωματοποιημένη, quotas σύμφωνα με τον πληθυσμό της κάθε δημοτικής ενότητας του Δήμου Θεσσαλονίκης
Μέθοδος συλλογής στοιχείων : Τηλεφωνική(σταθερά και κινητά), με τυχαία επιλογή τηλεφωνικών αριθμών και online (panel), με ηλεκτρονικά δομημένο ερωτηματολόγιο
Μέγεθος Δείγματος : 1.105 άτομα ηλικίας 17+
Στατιστικό σφάλμα : +/-2,6%, σε διάστημα εμπιστοσύνης 95%
Περιοχή : Δήμος Θεσσαλονίκης
Ημερομηνία Διεξαγωγής : 22/2/ έως 27/2/2023
Σταθμίσεις : με βάση την ηλικία, το φύλο, τα αποτελέσματα των δημοτικών εκλογών του 2019 και των εθνικών εκλογών του 2019
Αρ. Μητρώου Ε.Σ.Ρ : 7 (επτά)/ Μέλος ESOMAR

Τα ποσοστά δεν αποτελούν πρόβλεψη ψήφου, αλλά αποτύπωση των τάσεων της περιόδου διεξαγωγής της έρευνας

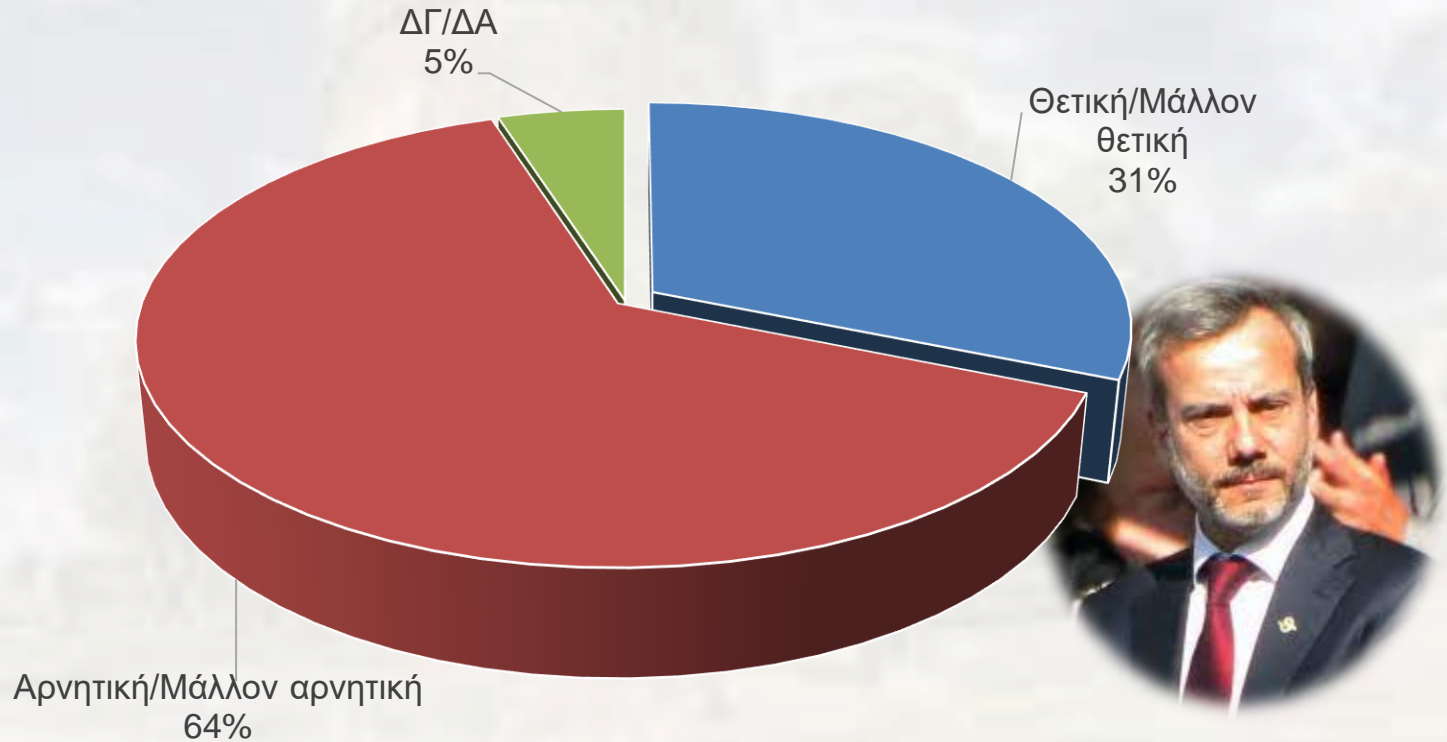
Ποιο κατά την άποψη σας είναι το σημαντικότερο πρόβλημα στο Δήμο Θεσσαλονίκης; (μέχρι τρεις επιλογές):



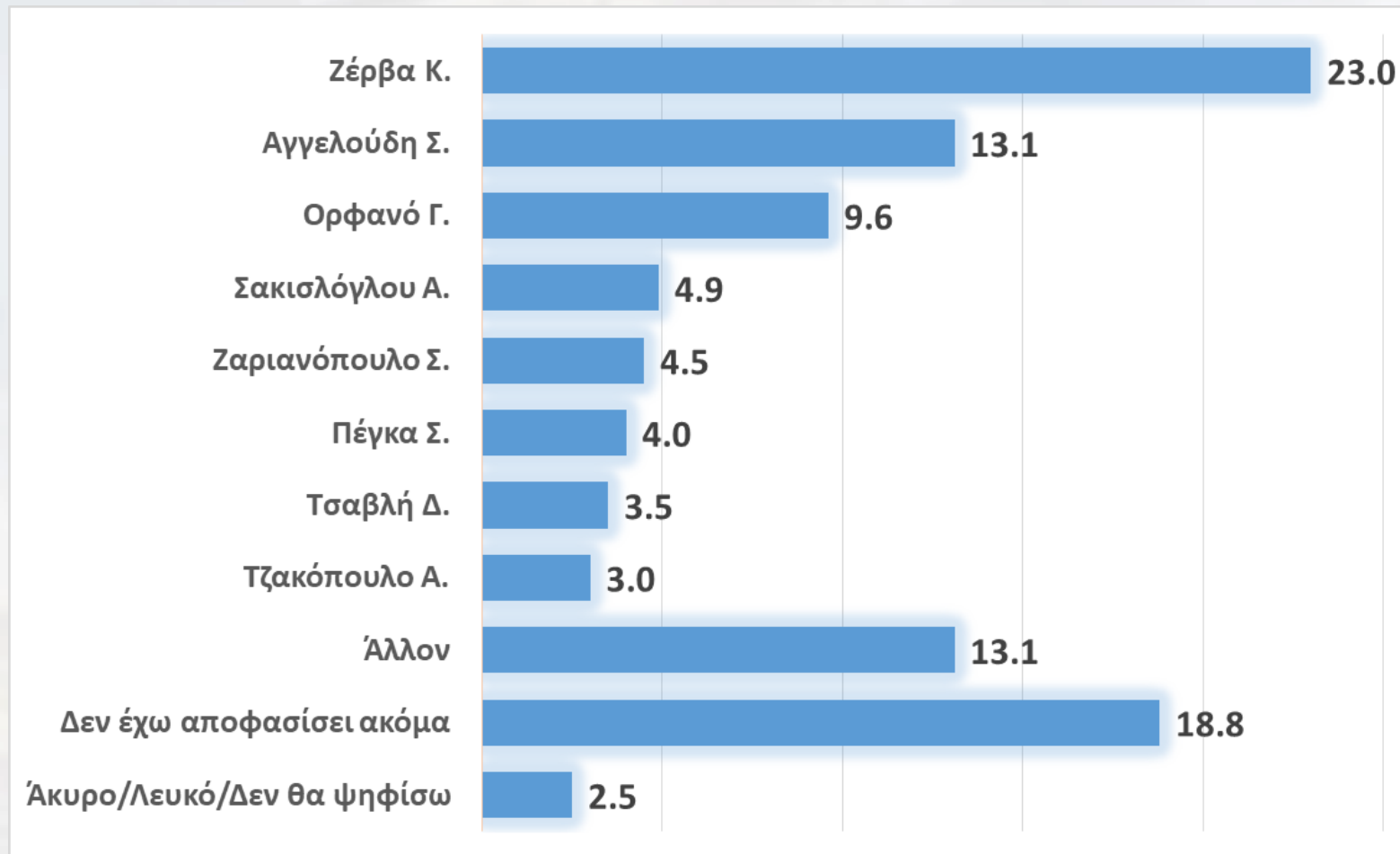
Πως αξιολογείτε το έργο του κ. Ζέρβα, Δημάρχου Θεσσαλονίκης μετά από 3 χρόνια θητείας;



Η εικόνα που έχετε για τον κ. Ζέρβα , είναι :



Αν την επόμενη Κυριακή είχαμε εκλογές, εσείς ποιον θα ψηφίζατε για Δήμαρχο;



Στο «Άλλον» αθροίζουν τα ποσοστά υποψηφίων που στην έρευνα έχουν κάτω από 3%, όριο εισόδου στο δημοτικό συμβούλιο.

Μεταξύ του κ. Ζέρβα και του κ. Αγγελούδη, εσείς ποιον θα ψηφίζατε για Δήμαρχο;



27,0%



20,1%

Κανέναν από τους δύο: 35,3%

Δεν έχω αποφασίσει: 15,7%

Άκυρο/Λευκό/Δεν θα ψηφίσω: 1,9%

Μεταξύ του κ. Ζέρβα και του κ. Ορφανού, εσείς ποιον θα ψηφίζατε για Δήμαρχο;



29,3%



13,7%

Κανέναν από τους δύο: 41,0%

Δεν έχω αποφασίσει: 14,2%

Άκυρο/Λευκό/Δεν θα ψηφίσω: 1,8%

Μεταξύ του κ. Ορφανού και του κ. Αγγελούδη, εσείς ποιον θα ψηφίζατε για Δήμαρχο;



15,3%



19,7%

Κανέναν από τους δύο: 43,7%

Δεν έχω αποφασίσει: 18,2%

Άκυρο/Λευκό/Δεν θα ψηφίσω: 3,1%