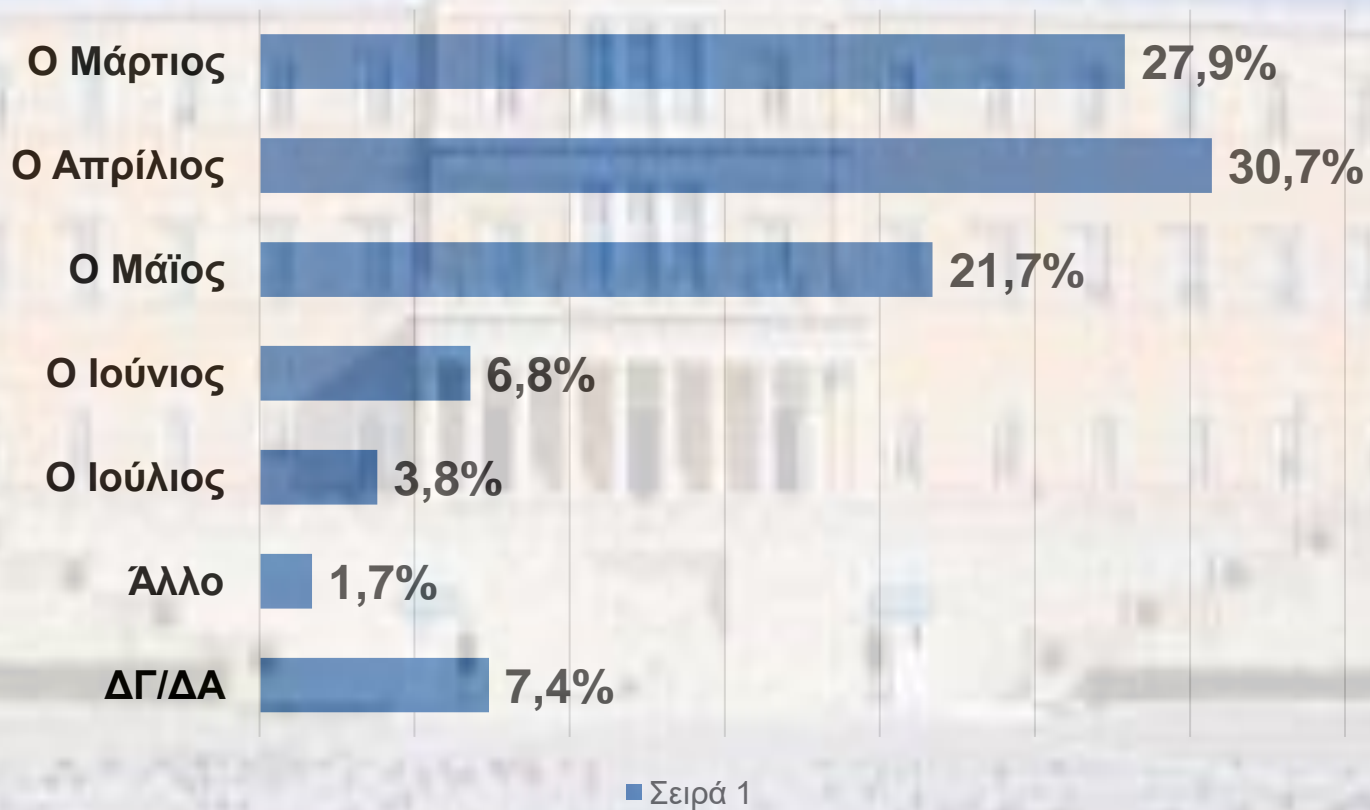


Ταυτότητα της έρευνας

Εταιρεία : INTERVIEW Δημοσκοπήσεις
Ανάθεση : Ιστότοπος Politic.gr
Σκοπός της έρευνας : Καταγραφή των απόψεων της κοινής γνώμης για επίκαιρα θέματα και πρόθεση ψήφου
Τύπος : Ποσοτική
Μέθοδος δειγματοληψίας : Στρωματοποιημένη, quotas σύμφωνα με τον πληθυσμό της κάθε διοικητικής περιφέρειας
Μέθοδος συλλογής στοιχείων : Τηλεφωνική(σταθερά και κινητά), με τυχαία επιλογή τηλεφωνικών αριθμών και online (panel), με ηλεκτρονικά δομημένο ερωτηματολόγιο
Μέγεθος Δείγματος : 1.675 άτομα ηλικίας 17+
Στατιστικό σφάλμα : +/-2,6%, σε διάστημα εμπιστοσύνης 95%
Περιοχή : Πανελλαδική
Ημερομηνία Διεξαγωγής : 12/1/ έως 16/1/2023
Σταθμίσεις : με βάση την ηλικία, το φύλο και τα αποτελέσματα των εθνικών εκλογών του 2019
Αρ. Μητρώου Ε.Σ.Ρ : 7 (επτά)/ Μέλος ESOMAR

Τα ποσοστά δεν αποτελούν πρόβλεψη ψήφου, αλλά αποτύπωση των τάσεων της περιόδου διεξαγωγής της έρευνας

Για σας προσωπικά, ποιος είναι ο βολικότερος μήνας για να γίνουν εκλογές;



Εάν την επόμενη Κυριακή είχαμε εθνικές εκλογές, ποια είναι η προσωπική σας εκτίμηση για τα ποσοστά της Νέας Δημοκρατίας, του ΣΥΡΙΖΑ και του ΠΑΣΟΚ;



31,9%*



27,4%*

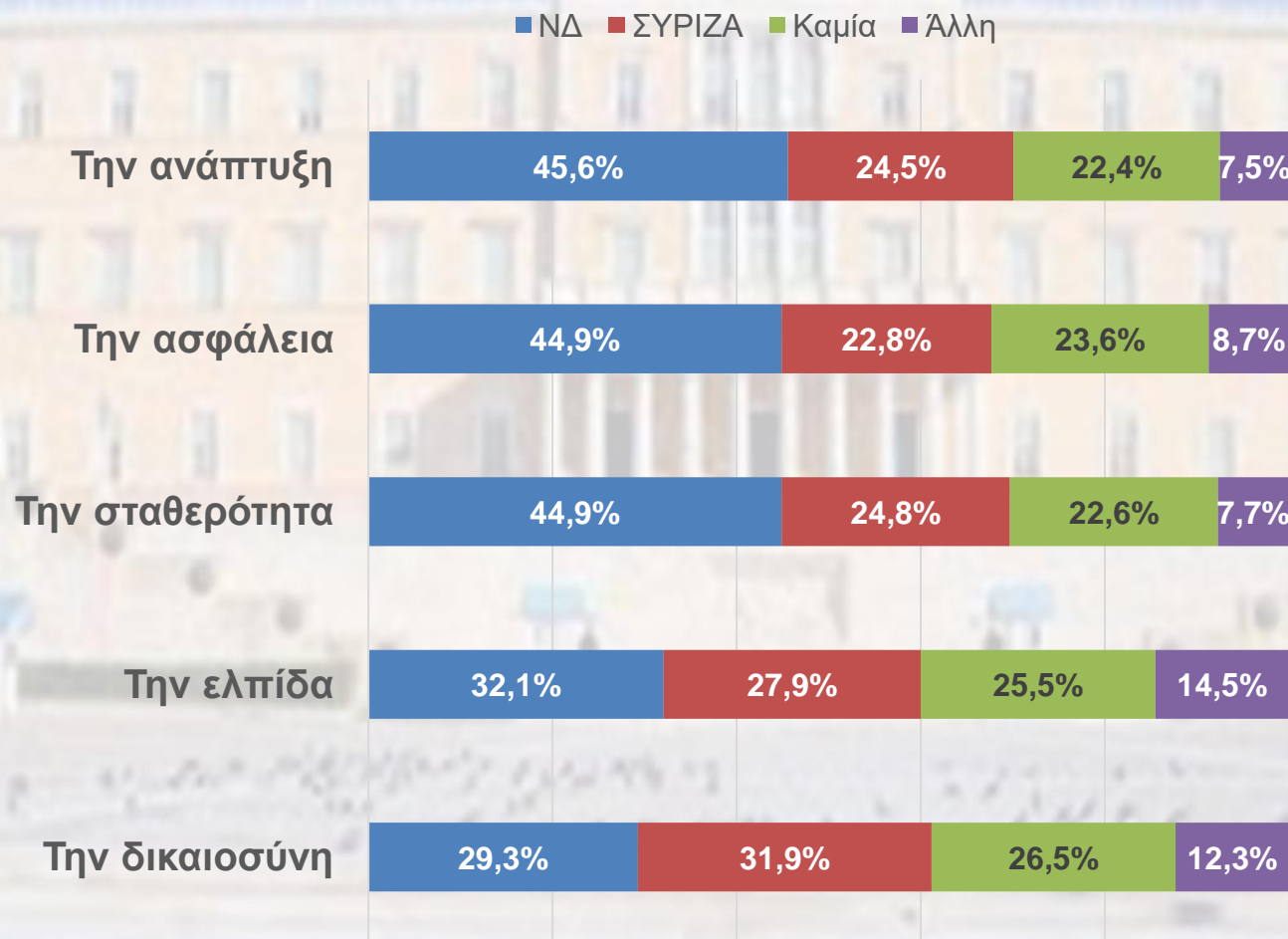


11,3%*

4,5%

* Τα ποσοστά απεικονίζουν τον Μέσο Όρο των απαντήσεων

Ποια κυβέρνηση, κατά την άποψη σας, θεωρείτε καταλληλότερη να διαχειριστεί καλύτερα τα παρακάτω θέματα;



Σε περίπτωση που δεν υπάρξει αυτοδυναμία, ποιον συνδυασμό κομμάτων θα προτιμούσατε για σχηματισμό κυβέρνησης;



3,3%



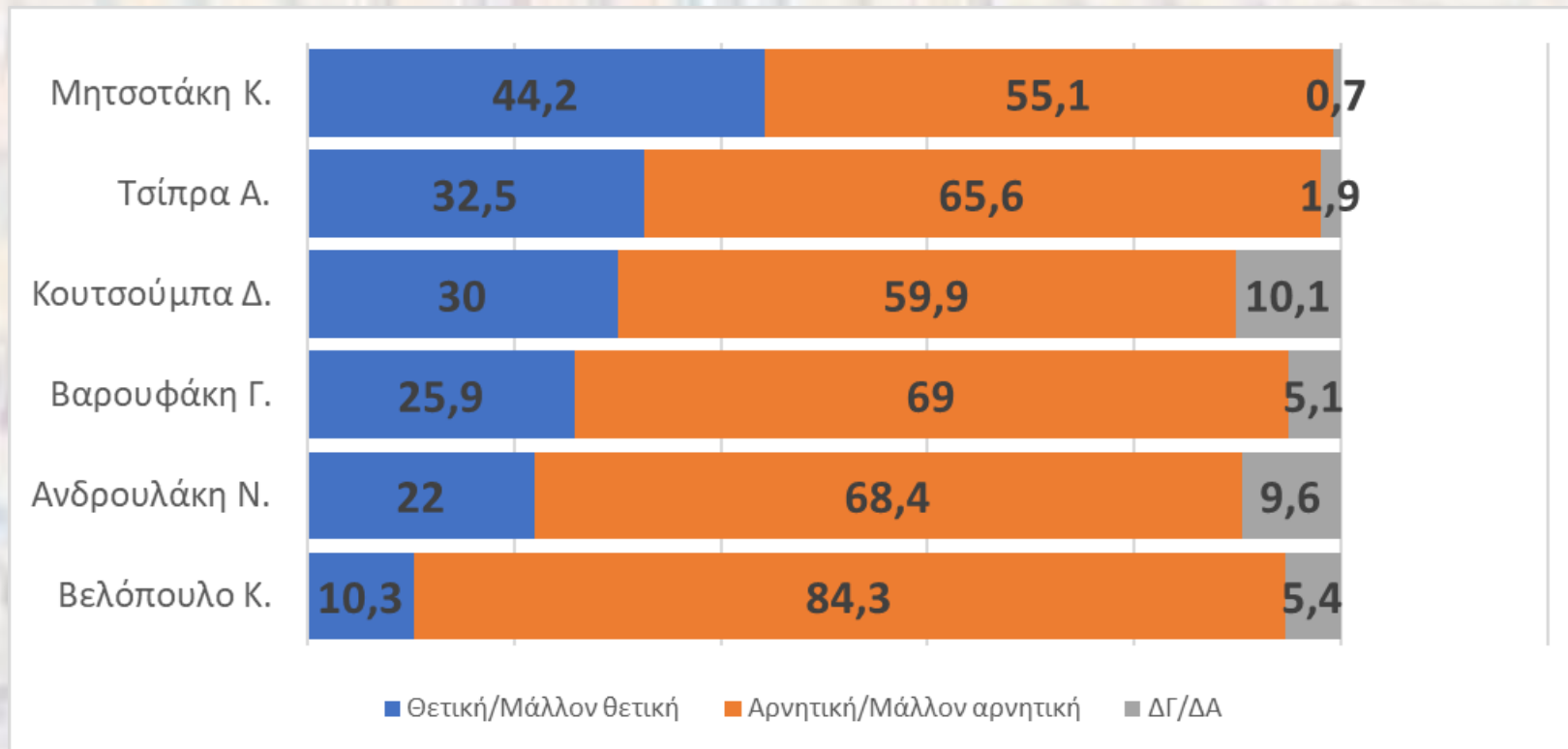
35,0%



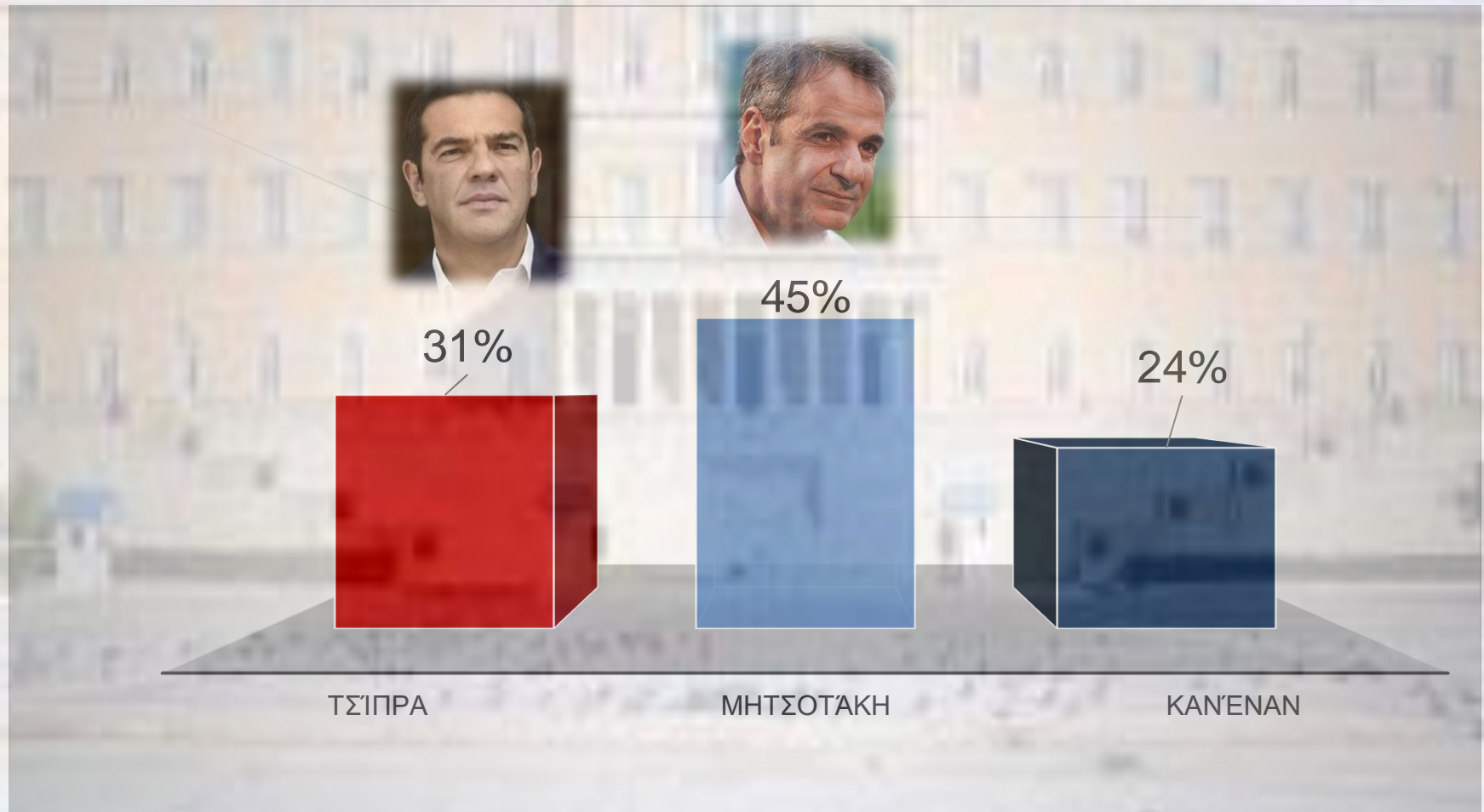
29,6%

Άλλο	26,2%
ΔΓ/ΔΑ	5,9%

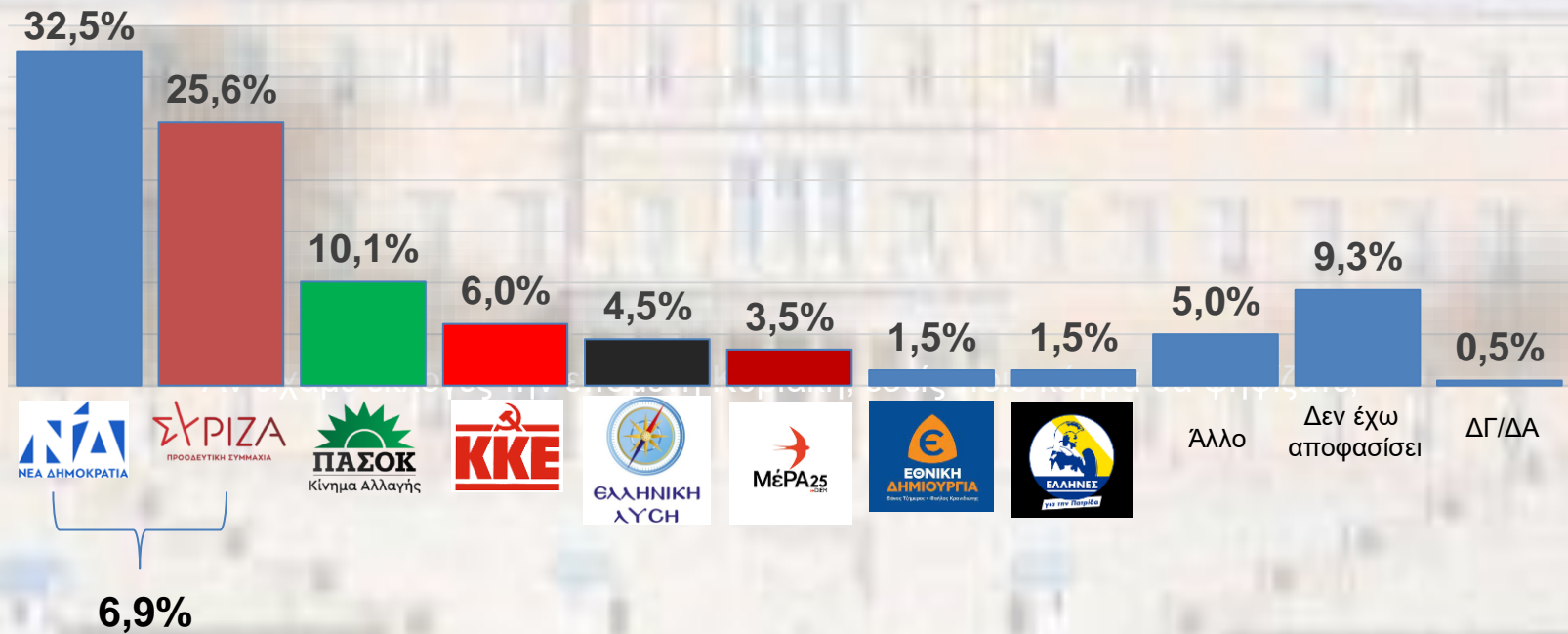
Η άποψη σας για τους αρχηγούς των κομμάτων στην Βουλή, είναι :



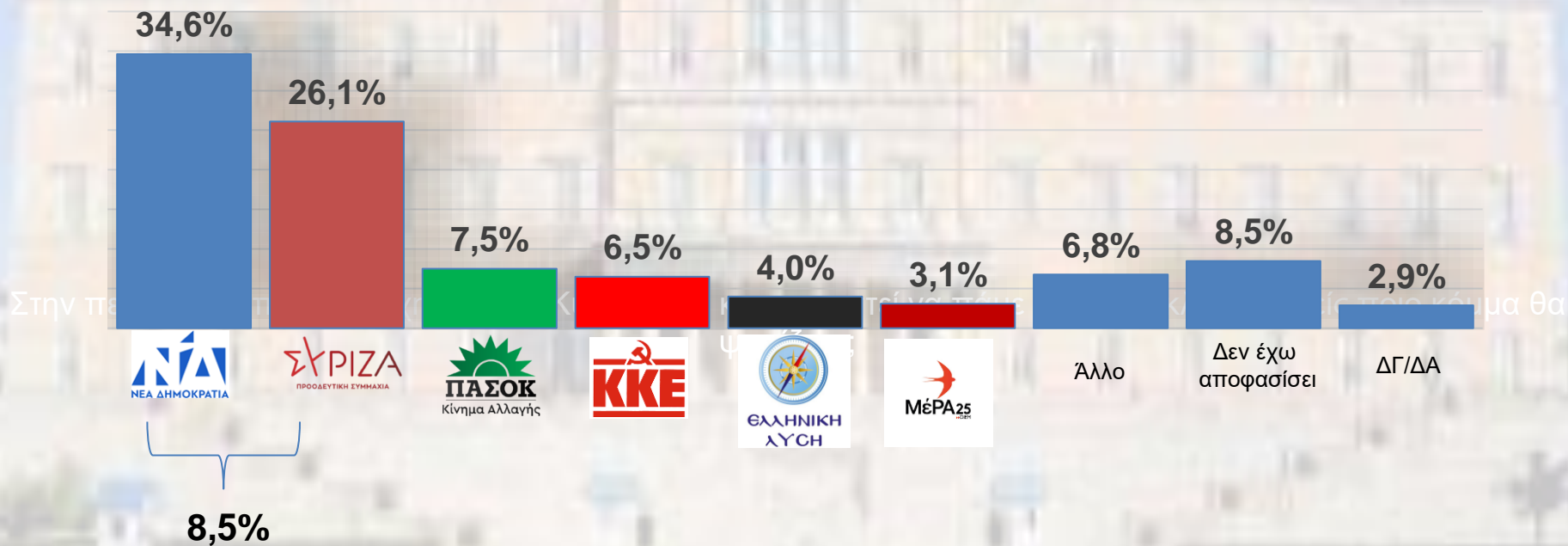
Μεταξύ του κ. Τσίπρα και του κ. Μητσοτάκη, ποιον από τους δυο θεωρείτε καταλληλότερο για Πρωθυπουργό;



Αν είχαμε εκλογές την επόμενη Κυριακή, εσείς ποιο κόμμα θα ψηφίζατε;



Στην περίπτωση που δεν σχηματιστεί Κυβέρνηση και χρειαστεί να πάμε πάλι σε εκλογές, εσείς ποιο κόμμα θα ψηφίζατε;



Διαχρονική εξέλιξη πρόθεσης ψήφου

