

Ταυτότητα της έρευνας

Εταιρεία : INTERVIEW Δημοσκοπήσεις
Ανάθεση : Ιστότοπος Politic.gr
Σκοπός της έρευνας : Καταγραφή των απόψεων της κοινής γνώμης για επίκαιρα θέματα και τα κριτήρια ψήφου
Τύπος : Ποσοτική
Μέθοδος δειγματοληψίας : Στρωματοποιημένη, quotas σύμφωνα με τον πληθυσμό της κάθε διοικητικής περιφέρειας
Μέθοδος συλλογής στοιχείων : Με χρήση των μέσων κοινωνικής δικτύωσης και online (panel), με ηλεκτρονικά δομημένο ερωτηματολόγιο
Μέγεθος Δείγματος : 1.475 άτομα ηλικίας 17+
Στατιστικό σφάλμα : +/-2,6%, σε διάστημα εμπιστοσύνης 95%
Περιοχή : Πανελλαδική
Ημερομηνία Διεξαγωγής : Ιανουάριος 2023
Σταθμίσεις : με βάση την ηλικία, το φύλο και τα αποτελέσματα των εθνικών εκλογών του 2019
Αρ. Μητρώου Ε.Σ.Ρ : 7 (επτά)/ Μέλος ESOMAR

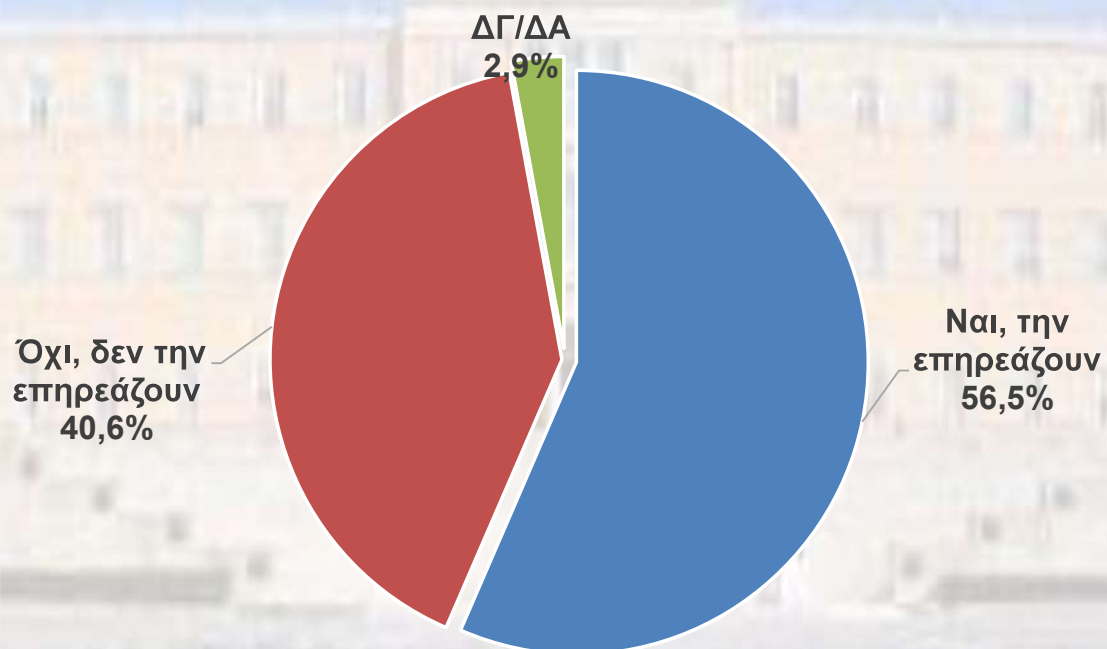
Τα ποσοστά δεν αποτελούν πρόβλεψη ψήφου, αλλά αποτύπωση των τάσεων της περιόδου διεξαγωγής της έρευνας



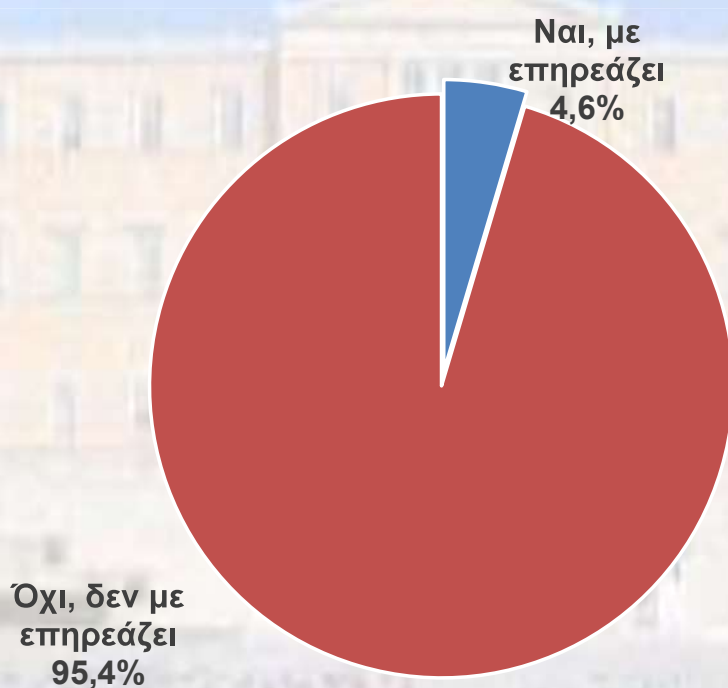
Με ποιο κριτήριο θα επιλέξετε κόμμα στις επόμενες εθνικές εκλογές;



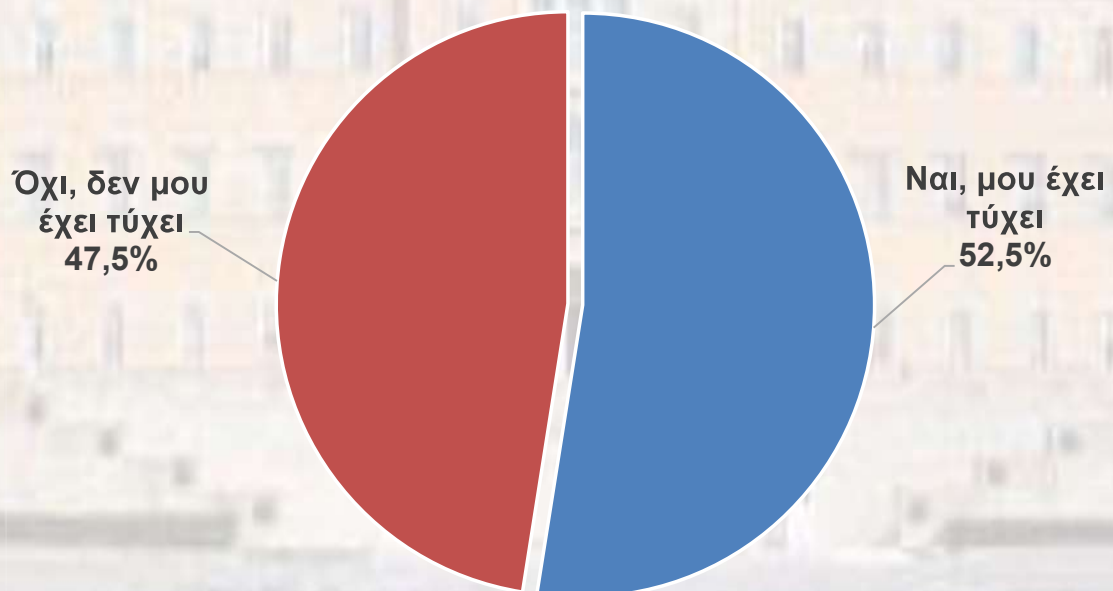
Οι δημοσκοπήσεις που δημοσιεύονται, πιστεύετε ότι επηρεάζουν την κοινή γνώμη ;



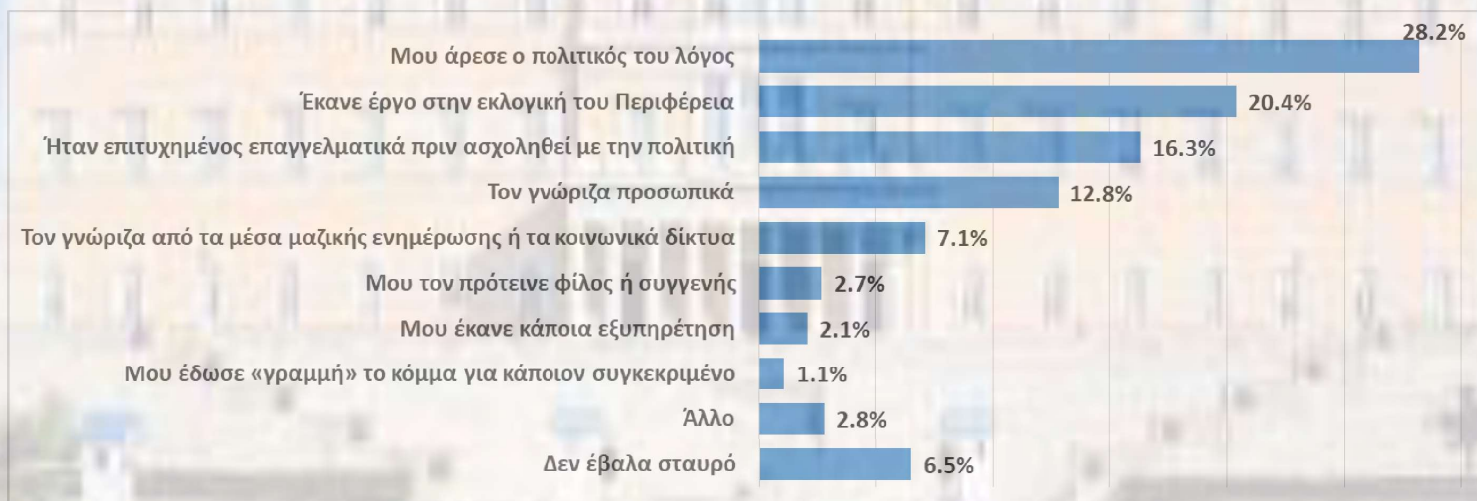
Εσάς προσωπικά, η δημοσίευση των δημοσκοπήσεων σας επηρεάζει στην απόφασή σας για ποιο κόμμα θα επιλέξετε;



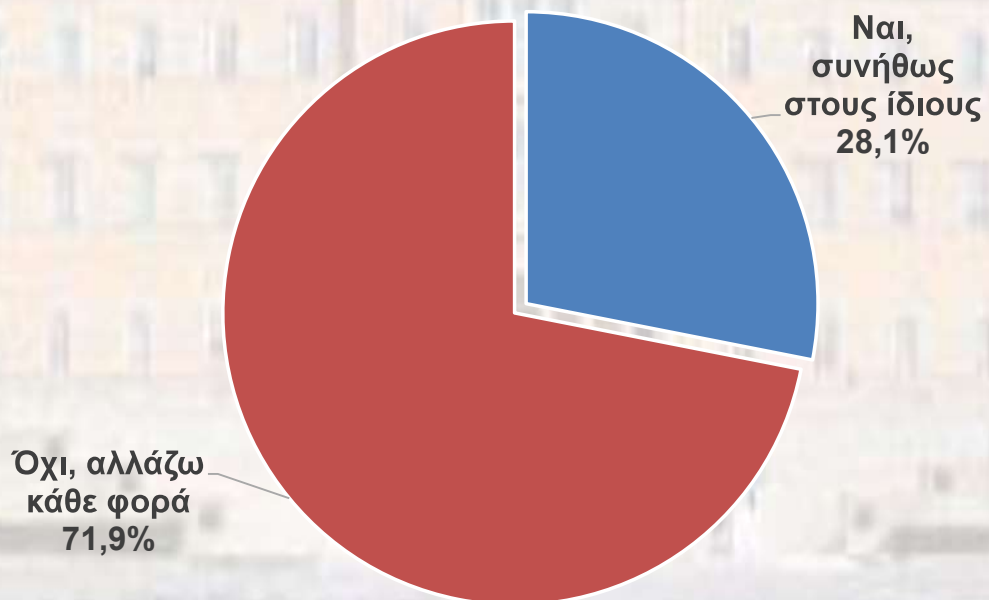
Σας έχει τύχει να μετανιώσετε για το κόμμα που ψηφίσατε;



Με ποια κριτήρια αποφασίσατε να δώσετε σταυρό (ή σταυρούς) προτίμησης σε βουλευτή στις τελευταίες εθνικές εκλογές; (μέχρι τρεις επιλογές)



Βάζετε σταυρό συνήθως στους ίδιους υποψήφιους βουλευτές;



Εκλογική συμπεριφορά ανά ηλικία και περιοχή κατοικίας

Βάζετε σταυρό συνήθως στους ίδιους υποψήφιους βουλευτές;	Ηλικία		
	17/35	36/55	56/65+
Ναι, συνήθως στους ίδιους	38.7%	26.5%	25.3%
Όχι, αλλάζω κάθε φορά	61.3%	73.5%	74.7%

Βάζετε σταυρό συνήθως στους ίδιους υποψήφιους βουλευτές;	Περιοχή κατοικίας		
	Αττική	Πολεοδομικό Θεσσαλονίκης	Υπόλοιπο χώρας
Ναι, συνήθως στους ίδιους	22.8%	25.0%	34.7%
Όχι, αλλάζω κάθε φορά	77.2%	75.0%	65.3%

Σας έχει τύχει να το μετανιώσετε για κάποιον στον οποίο έχετε βάλει σταυρό;

