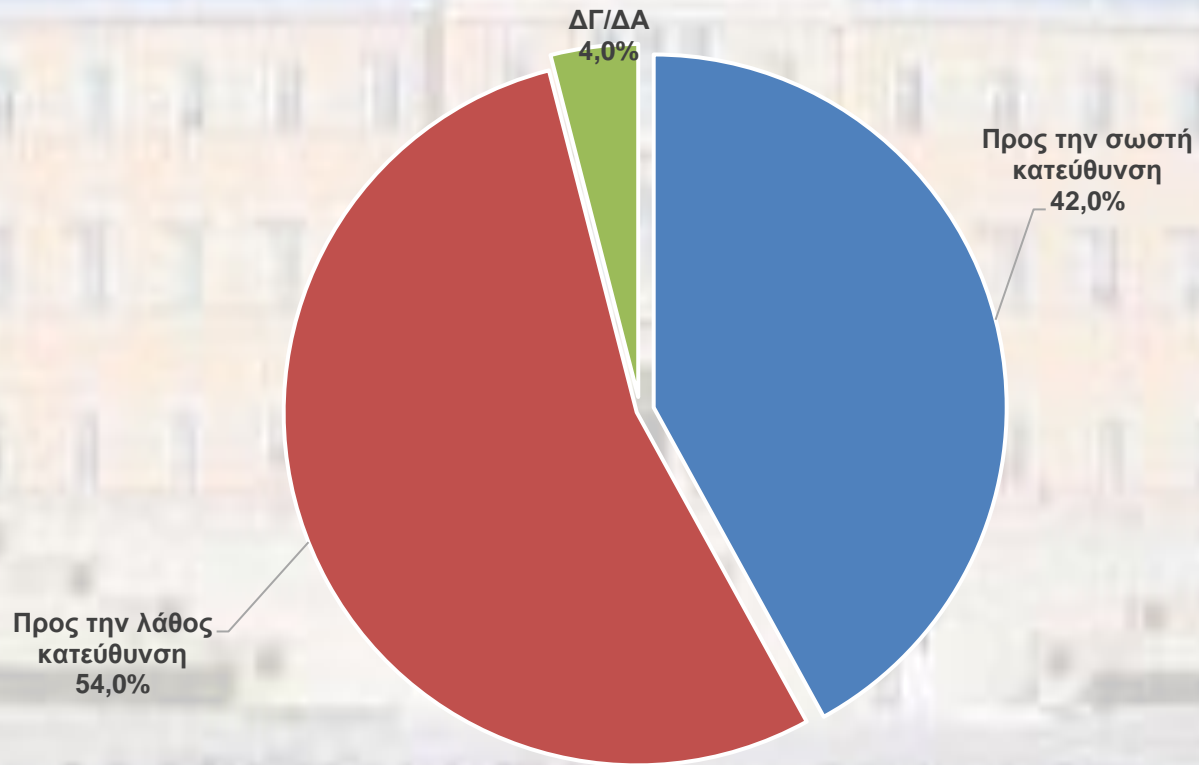


Ταυτότητα της έρευνας

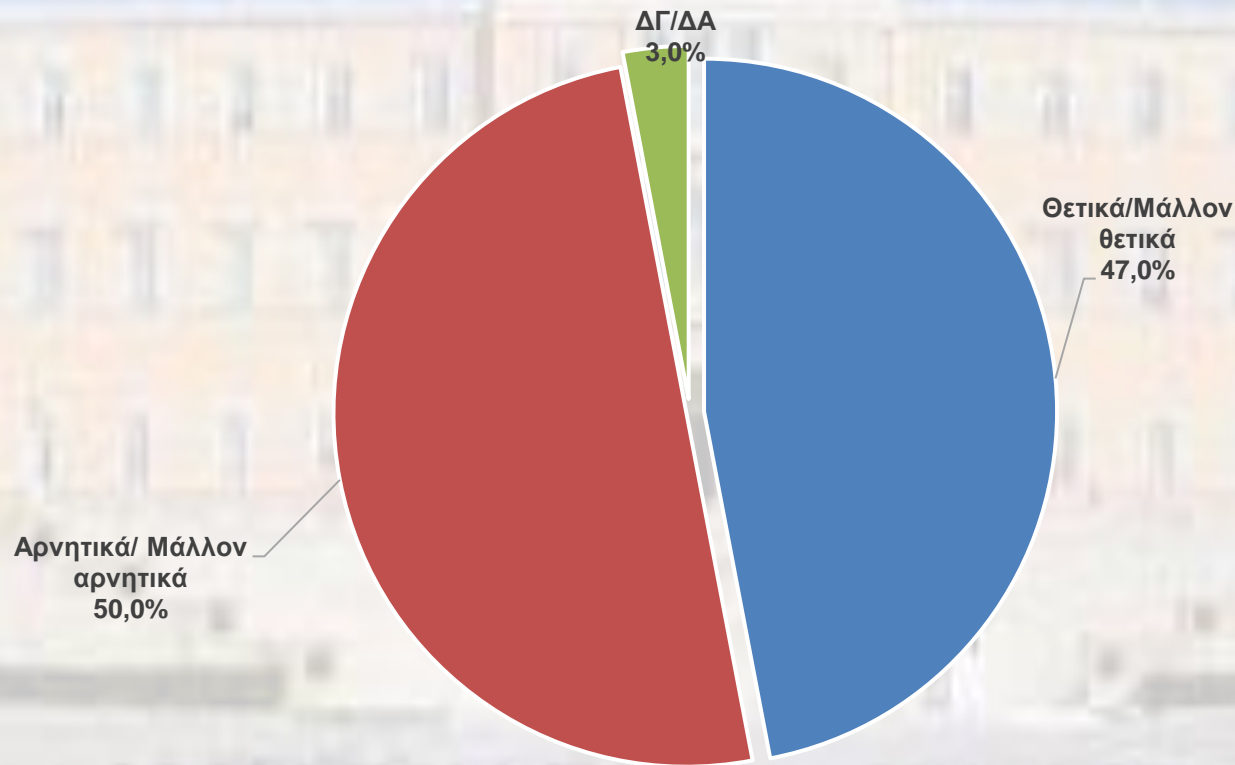
Εταιρεία : INTERVIEW Δημοσκοπήσεις
Ανάθεση : Ιστότοπος Politic.gr
Σκοπός της έρευνας : Καταγραφή των απόψεων της κοινής γνώμης για επίκαιρα θέματα και πρόθεση ψήφου
Τύπος : Ποσοτική
Μέθοδος δειγματοληψίας : Στρωματοποιημένη, quotas σύμφωνα με τον πληθυσμό της κάθε διοικητικής περιφέρειας
Μέθοδος συλλογής στοιχείων : Τηλεφωνική(σταθερά και κινητά), με τυχαία επιλογή τηλεφωνικών αριθμών και online (panel), με ηλεκτρονικά δομημένο ερωτηματολόγιο
Μέγεθος Δείγματος : 1.655 άτομα ηλικίας 17+
Στατιστικό σφάλμα : +/-2,6%, σε διάστημα εμπιστοσύνης 95%
Περιοχή : Πανελλαδική
Ημερομηνία Διεξαγωγής : 15/12/ έως 19/12/2022
Σταθμίσεις : με βάση την ηλικία, το φύλο και τα αποτελέσματα των εθνικών εκλογών του 2019
Αρ. Μητρώου Ε.Σ.Ρ : 7 (επτά)/ Μέλος ESOMAR

Τα ποσοστά δεν αποτελούν πρόβλεψη ψήφου, αλλά αποτύπωση των τάσεων της περιόδου διεξαγωγής της έρευνας

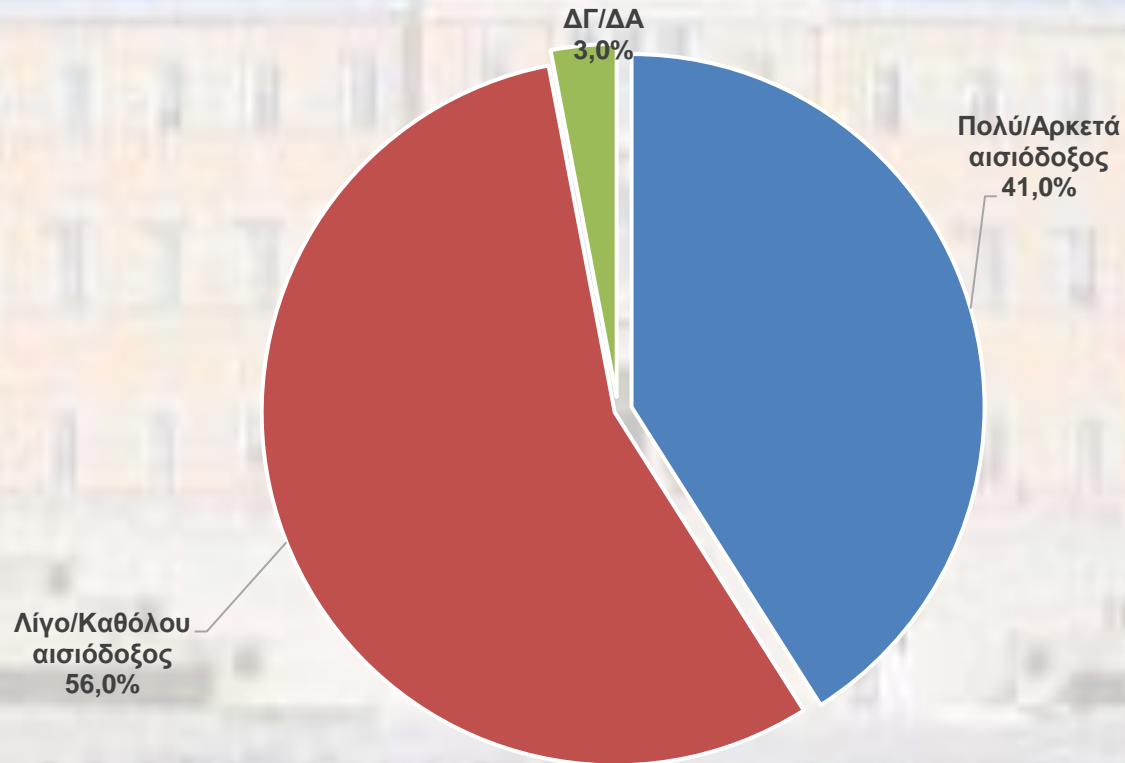
Κατά την άποψη σας, η χώρα κινείται :



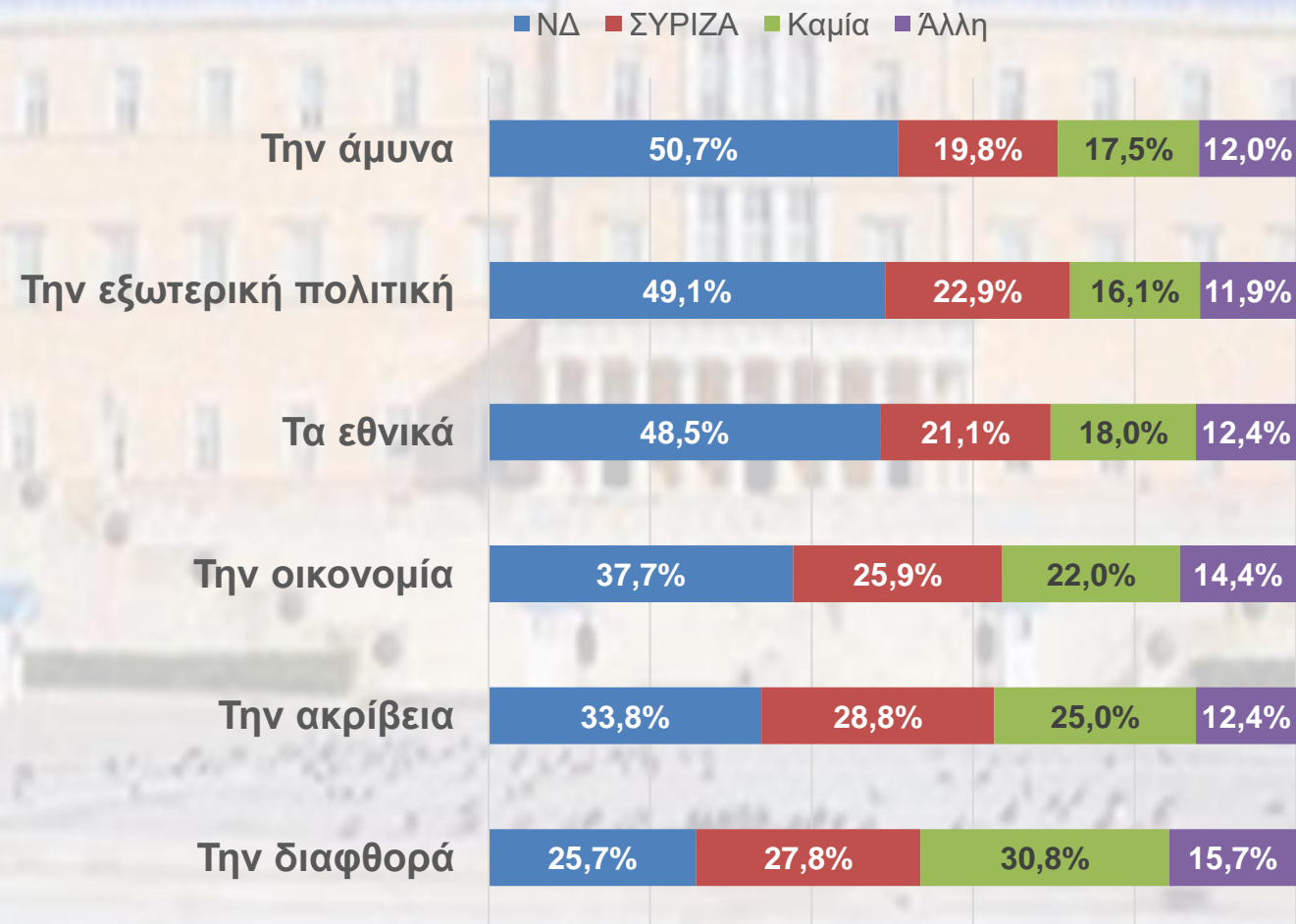
Κλείνοντας το 2022, πως αξιολογείτε την χρονιά που τελειώνει, για σας προσωπικά;



Πόσο αισιόδοξος είστε για την προσωπική σας κατάσταση, για την χρονιά που έρχεται;



Ποια κυβέρνηση, κατά την άποψη σας, θεωρείτε καταλληλότερη να διαχειριστεί καλύτερα τα παρακάτω θέματα;



Σε περίπτωση που δεν υπάρξει αυτοδυναμία, ποιον συνδυασμό κομμάτων θα προτιμούσατε για σχηματισμό κυβέρνησης;



3,3%



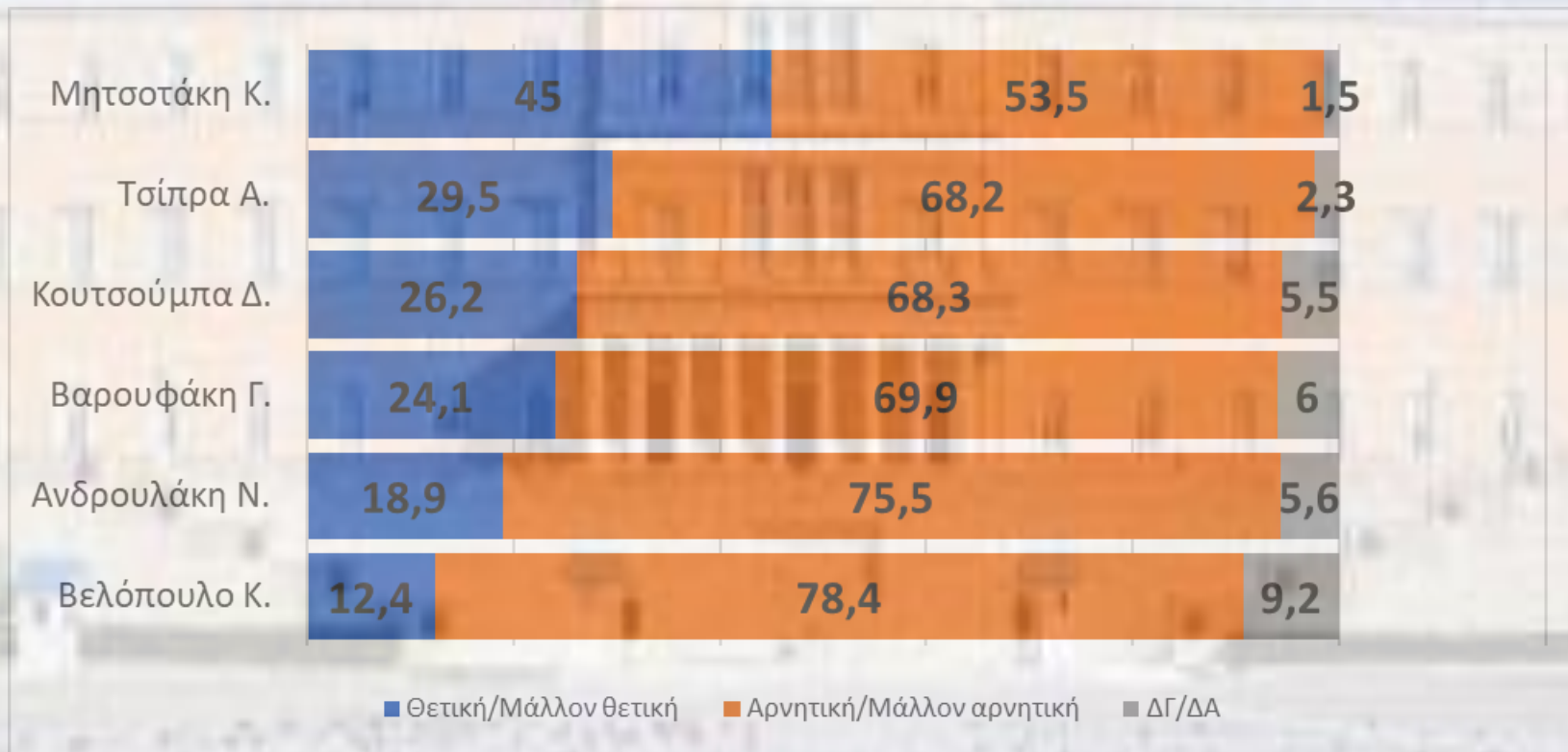
33,0%



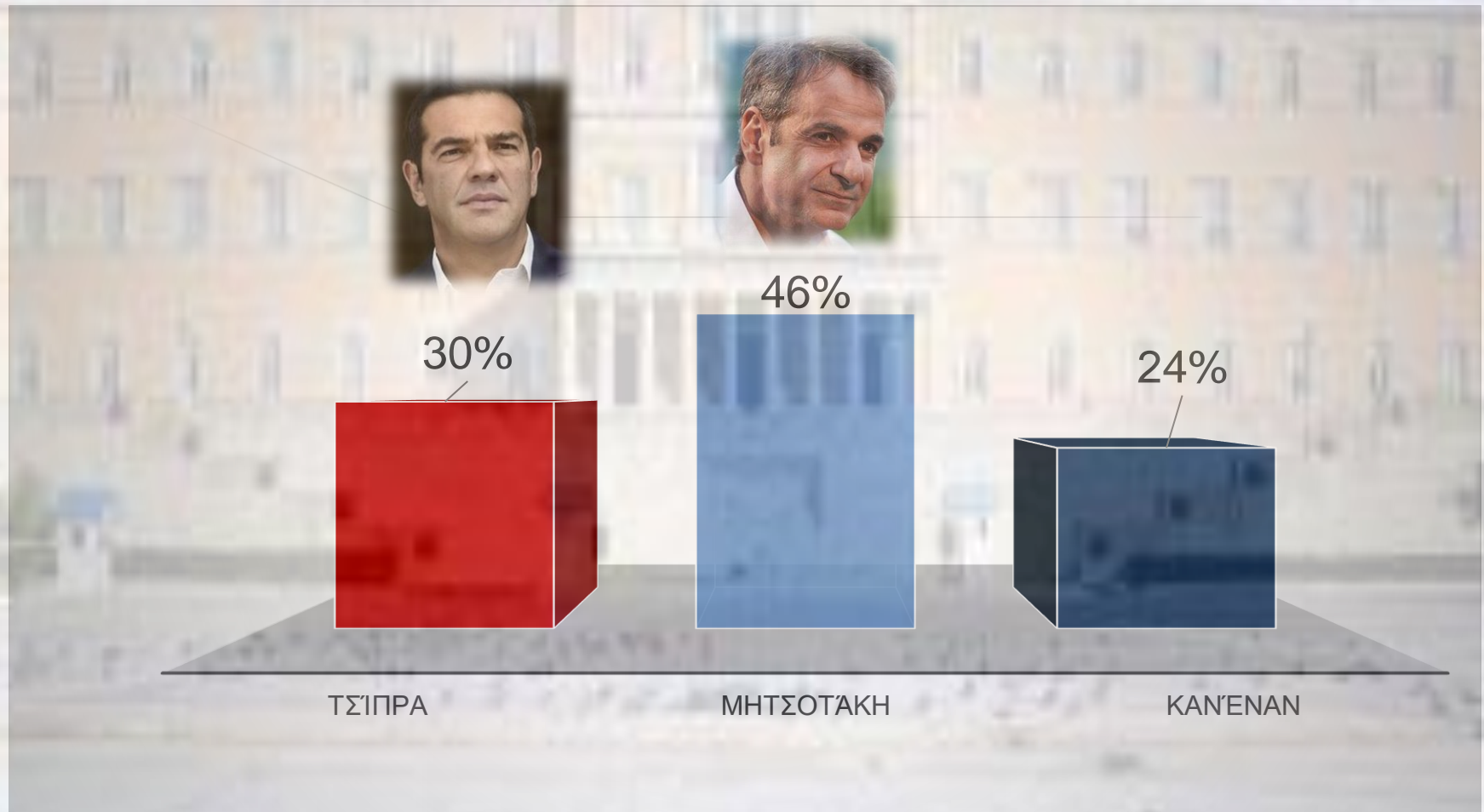
25,6%

Άλλο	32,4%
ΔΓ/ΔΑ	5,7%

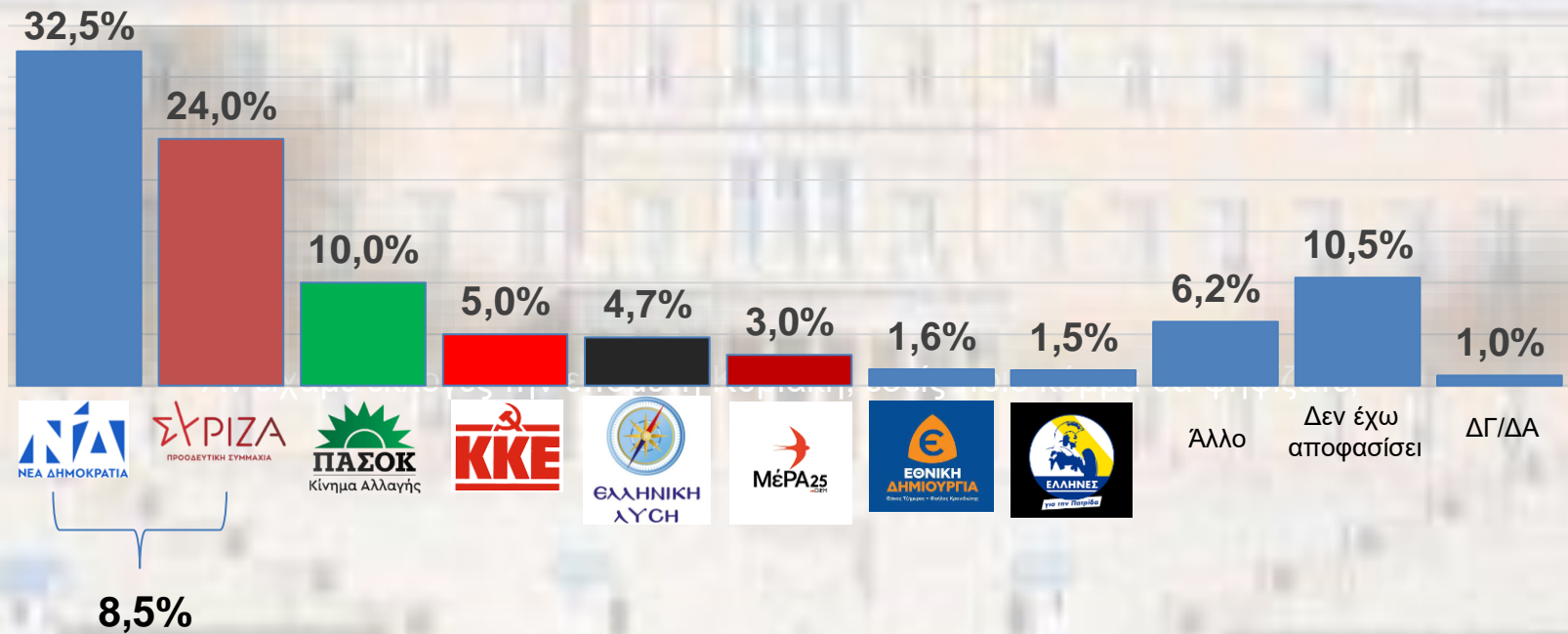
Η άποψη σας για τους αρχηγούς των κομμάτων στην Βουλή, είναι :



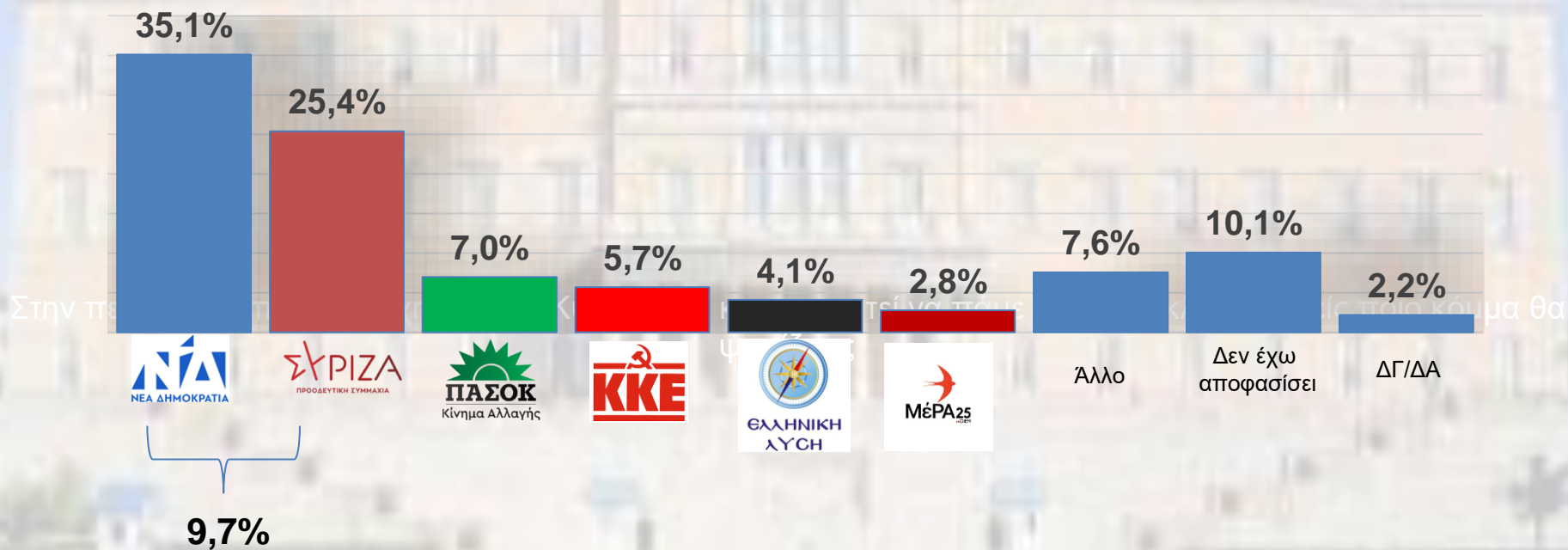
Μεταξύ του κ. Τσίπρα και του κ. Μητσοτάκη, ποιον από τους δυο θεωρείτε καταλληλότερο για Πρωθυπουργό;



Αν είχαμε εκλογές την επόμενη Κυριακή, εσείς ποιο κόμμα θα ψηφίζατε;



Στην περίπτωση που δεν σχηματιστεί Κυβέρνηση και χρειαστεί να πάμε πάλι σε εκλογές, εσείς ποιο κόμμα θα ψηφίζατε;





Διαχρονική εξέλιξη πρόθεσης ψήφου

